



Инструкция по увеличению межфазного расстояния со 140 мм до 185 мм.

Набор для расширения межфазного расстояния до 185 мм CSSD 2000A-3150A - CONKIT-SD2000-3150A применяется для увеличения межфазного расстояния одного выключателя - разъединителя типа CSSD3150K3C, CSSD2500K3C или двух выключателей типа CSSD1600K3C, CSSD1800K3C, CSSD2000K3C-T60.

1. Установить механизм оперирования выключателем в положении « I » т.е. ВКЛ.




2. Установить шпильки, путем вытеснения, коротких более длинными.







3. Снять кронштейн, полюса и межполюсные вкладки с установленных длинных шпилек и короткого вала, оставив не тронутым крайний полюс.




4. Заменить короткий четырехгранный вал на длинный.



5. Установить снятые полюса и межполюсные вкладки как показано на снимке.



6. Установить кронштейн и затянуть гайки на шпильках.



Внешний вид выключателя — разъединителя CSSD1600K3C, CSSD18000K3C, CSSD2000K3C-T60.



Внешний вид выключателя — разъединителя CSSD3150K3C, CSSD2500K3C.

