

# Мотор-редукторы RCA для iC60

PI 10653-40



Мотор-редуктор RCA обеспечивает:

- Дистанционное электрическое управление (включение и отключение) автоматическими выключателями (с блоком Vigi или без него, со вспомогательным устройством или без него).
- Возврат автоматического выключателя в исходное положение после срабатывания, с соблюдением принципов безопасности и действующий норм и правил.
- Местное управление посредством рычага.
- Безопасность посредством навесной блокировки.

2 варианта действия после отключения:

- А: возможность дистанционного возврата автоматического выключателя в исходное положение;
- Б: запрет дистанционного возврата в исходное положение.

Исполнение с интерфейсом Ti24 обеспечивает:

- Непосредственное сопряжение мотор-редуктора с программируемым логическим контроллером, системой диспетчерского управления и любым другим коммуникационным устройством, снабжённым входами/выходами с напряжением 24 В постоянного тока (управления, сигнализации OF и SD).
- Дистанционную сигнализацию посредством контакта с нулевым потенциалом OF.
- Возможность 2 режимов работы: «1» и «3».

Вспомогательное устройство iMDU позволяет управлять мотор-редуктором RCA по цепи с напряжением 24/48 В переменного/постоянного тока.

## Каталожные номера

Мотор-редуктор RCA			
Тип			Количество модулей Ш = 9 мм
Для автоматических выключателей 1P, 1P+N, 2P	Напряжение		
	Исполнение без интерфейса Ti24	230 В пер. тока, 50 Гц	A9C70112 7
Исполнение с интерфейсом Ti24	230 В пер. тока, 50 Гц	A9C70122 7	
Для автоматических выключателей 3P, 4P			
Исполнение без интерфейса Ti24	230 В пер. тока, 50 Гц	A9C70114 7	
Исполнение с интерфейсом Ti24	230 В пер. тока, 50 Гц	A9C70124 7	

DB123571



Исполнение без интерфейса Ti24

DB123572



DB123573

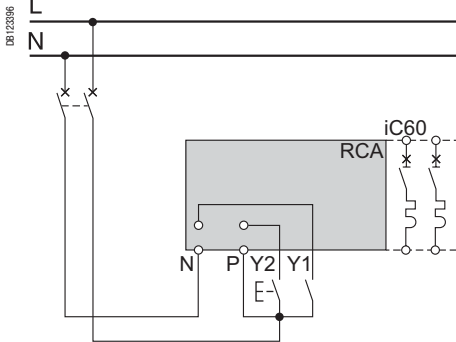


Исполнение с интерфейсом Ti24

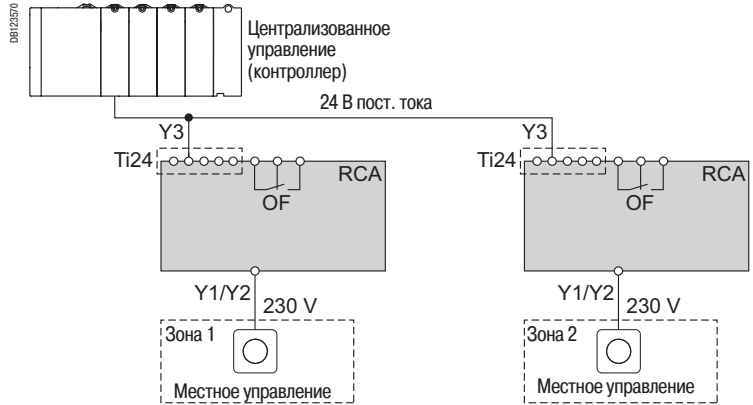
Обозначения элементов управления и сигнализации		
Тип	Назначение	
OFF	Любое дистанционное управление запрещено	
auto	A	Возврат автоматического выключателя в исходное положение после отключения на повреждение возможен
	B	Возврат автоматического выключателя в исходное положение после отключения на повреждение невозможен
Зелёный индикатор	Дистанционное управление возможно	
Оранжевый индикатор	Дистанционное управление невозможно	
1 (Ti24)	Режим 1	
3 (Ti24)	Режим 3	
Y1	Местное управление постоянными командами	
Y2	Местное управление импульсными или постоянными командами (в зависимости от режима)	
Y3	Централизованное управление постоянными командами	

## Стандартный RCA

■ Команды, поступающие на клеммы Y1 и Y2, обрабатываются в порядке поступления.



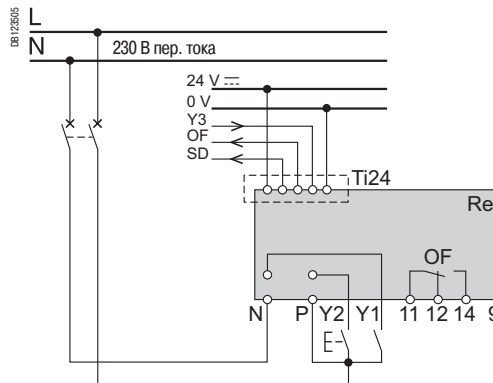
## RCA Ti24



## Режим 1: централизованное или местное управление включением/отключением

- Команды поступают от различных органов управления и обрабатываются в порядке поступления.
- Y1: местное управление постоянными командами
- Y2: местное управление импульсными командами
- Y3: централизованное управление постоянными командами

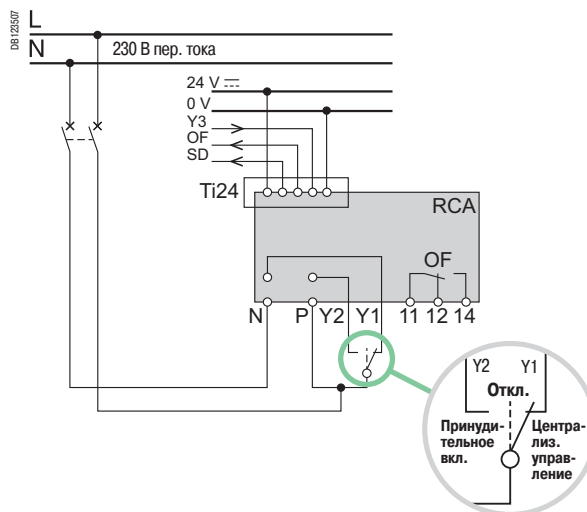
## RCA Ti24 режим 1



## Режим 3: централизованное включение/отключение + принудительное местное управление

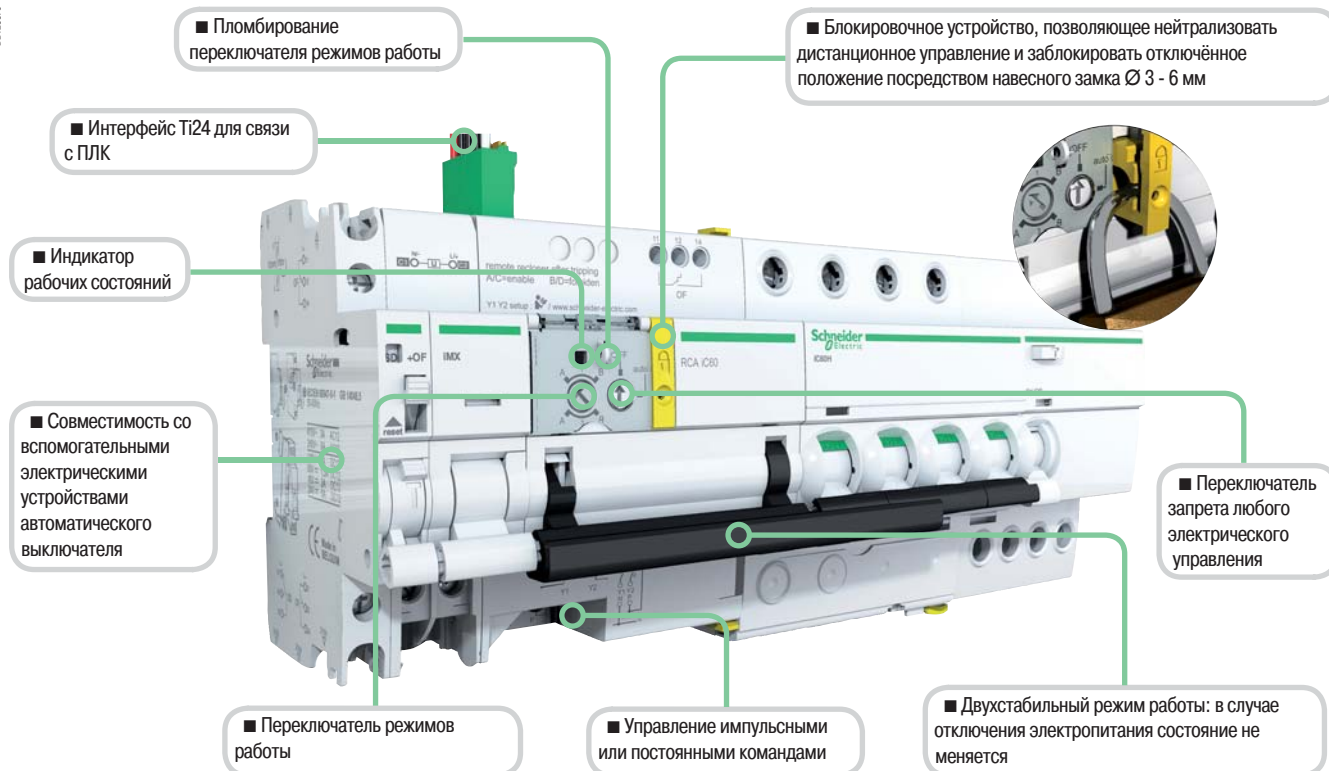
- 3-позиционный переключатель, позволяющий выбрать принудительное обеспечивающий принудительное местное или централизованное управление:
- Y1: местное управление постоянными командами
- Y2: местное управление постоянными командами
- Y3: централизованное управление постоянными командами

## RCA Ti24 режим 3



# Мотор-редукторы RCA для iC60

DB123576



DB123577



DB123578



DB123579



### Обозначения элементов управления и сигнализации

Тип	Назначение
0 V	Питание постоянным током
+24VDC	
Y3	Централизованное управление постоянными командами
SD	Информация об отключении автоматического выключателя на повреждение
OF	Информация о состоянии цепи управления («включено» - «отключено»)
Y1	Местное управление постоянными командами
Y2	Местное управление импульсными или постоянными командами (в зависимости от режима)
N	Питание 230 В пер. тока, 50 Гц
P	
OF	Контакт сигнализации состояния автоматического выключателя («включено» - «отключено»)



### Вспомогательные контакты


### Расцепители

### Мотор-редуктор RCA


### Автомат. выключатель iC60

### Блок Vigi iC60


PB104674-25



PB104675-25



PB104686-25



Нет

1 (iSD или iOF или iOF/SD+OF)

1 (iMX или iMN или iMSU) макс.

PE102823-25



PE104675-25



PE104677-25



1 iOF

1 (iSD или iOF или iOF/SD+OF)

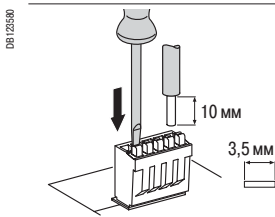
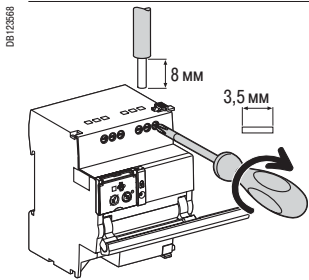
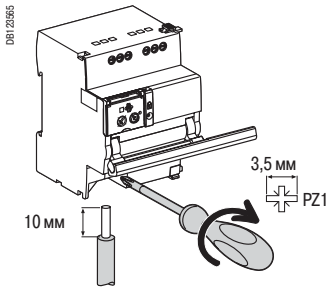
Нет

RCA

iC60

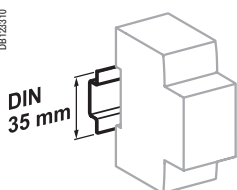
Vigi iC60

## Присоединение

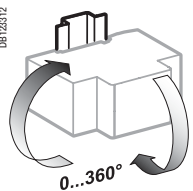


## Без аксессуаров

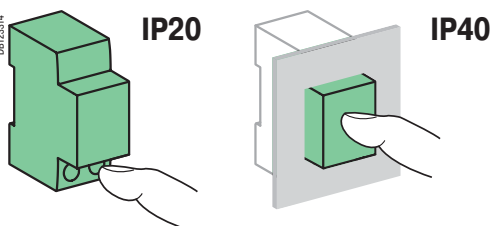
Клемма	Момент затяжки	Медные кабели		
		Жёсткие	Гибкие	Гибкие или с наконечником
<b>Питание (N/P)</b> <b>Входы (Y1/Y2)</b>	1 Н·м	0,5 - 10 мм <sup>2</sup> 2 x 0,5 - 2 x 2,5 мм <sup>2</sup>	0,5 - 6 мм <sup>2</sup> 2 x 0,5 - 2 x 2,5 мм <sup>2</sup>	0,5 - 4 мм <sup>2</sup> 2 x 0,5 - 2 x 2,5 мм <sup>2</sup>
<b>Выходы (OF)</b>	0,7 Н·м	0,5 - 2,5 мм <sup>2</sup> 2 x 0,5 - 2 x 1,5 мм <sup>2</sup>	0,5 - 2,5 мм <sup>2</sup> 2 x 0,5 - 2 x 1,5 мм <sup>2</sup>	0,5 - 1,5 мм <sup>2</sup> 2 x 0,5 - 2 x 1,5 мм <sup>2</sup>
<b>Интерфейс Ti24</b>	Пружинные клеммы	0,5 - 1,5 мм <sup>2</sup>	0,5 - 1,5 мм <sup>2</sup>	-



Крепление защёлкиванием на DIN-рейке 35 мм



Любое установочное положение



## Технические характеристики

### Цепь управления

Напряжение питания (Ue) (N/P)	230 В пер. тока, 50 Гц
Управляющее напряжение (Uc) Входы (Y1/Y2)	230 В пер. тока (согласно МЭК 61131-2)
Мин. длительность команды управления (Y2)	≥ 200 мс
Время срабатывания (Y2)	≤ 200 мс
Потребление	≤ 1 Вт

Тепловая самозащита с автоматическим сбросом, предохраняющая от перегрева цепи управления из-за аномального числа срабатываний

### Износостойкость (кол-во циклов В-О) (RCA в комбинации с автоматическим выключателем)

Электрическая/Механическая	10000 циклов
----------------------------	--------------

### Вспомогательные контакты / Дистанционное управление

Выход с переключающим контактом с нулевым потенциалом (OF)	Мин.	24 В пер. тока/пост. тока, 10 мА
	Макс.	230 В пер. тока, 1 А
Вход (Y1/Y2)	230 В пер. тока	5 мА

### Интерфейс Ti24 (selon МЭК 61131)

Вход типа 1 (Y3)	24 В пост. тока	5,5 мА
Выход (OF и SD)	24 В пост. тока	In макс. : 100 мА

### Дополнительные характеристики

Степень защиты (МЭК 60529)	Открытый аппарат	IP20
	Аппарат в модульном шкафу	IP40 Класс изоляции II
Напряжение изоляции (Ui)		400 В
Степень загрязнения (МЭК 60947)		3
Номинальное импульсное напряжение (Uimp)		6 кВ
Рабочая температура		От -25 до +60 °C
Температура хранения		От -40 до +70 °C
Тропическое исполнение		Степень 2 (относительная влажность 93 % при +40 °C)

# Мотор-редукторы RCA для iC60

## Масса (г)

### Мотор-редукторы

Тип	RCA
Для автоматических выключателей 1P, 1P+N, 2P	400
Для автоматических выключателей 3P, 3P+N, 4P	430

## Размеры (мм)

