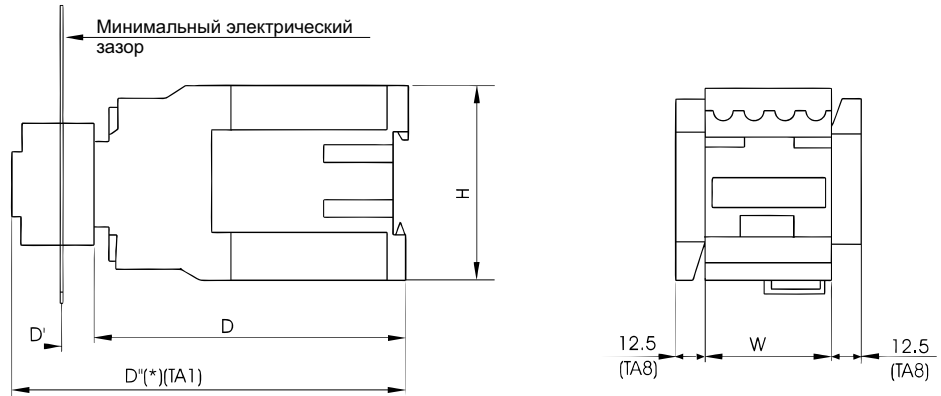
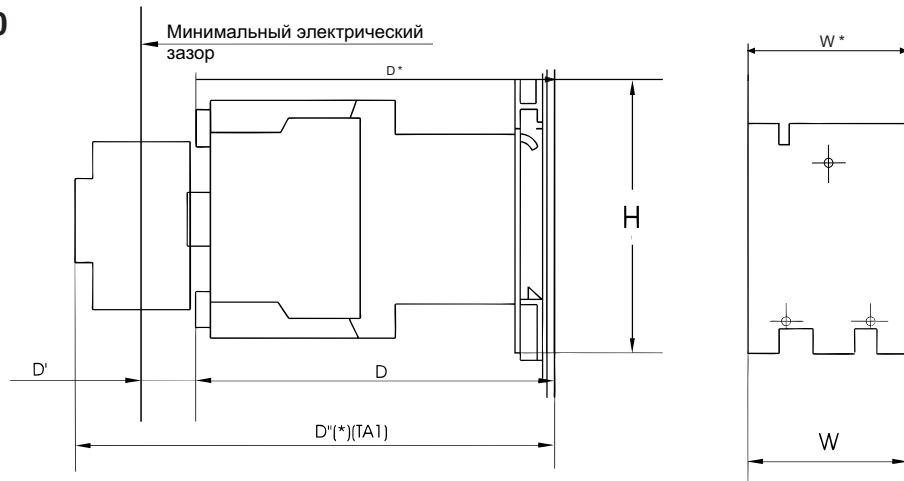


Габаритные размеры контакторов TP1D

TP1D09~D3810

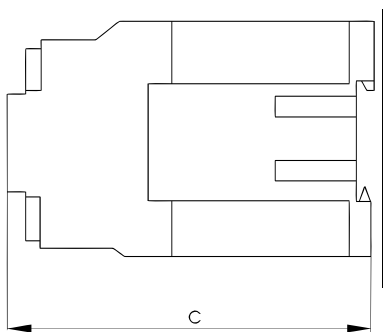


TP1D4011~D80

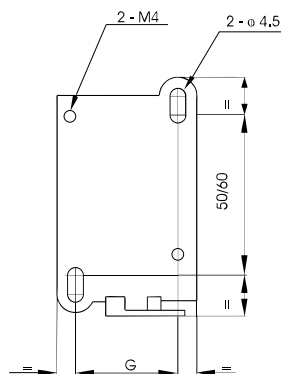


TP1	D09	D12	D18	D22	D25	D32	D38	D40	D50	D65	D80
W (3 полюса)	45	45	45	45	56	56	56	75	75	75	85
W* (4 полюса)	45	45	-	-	56	-	-	85	85	85	96
H (3/4 полюса)	74	74	74	74	84	84	84	127	127	127	127
D (3/4 полюса)	115	115	120	120	130	135	135	171	171	171	181
D' (3/4 полюса)	10	10	10	10	10	10	10	12	12	12	12
D'' (3/4 полюса)	148	148	153	153	163	168	168	202	202	202	210
D* (008)	-	-	-	-	-	-	-	181	181	181	191

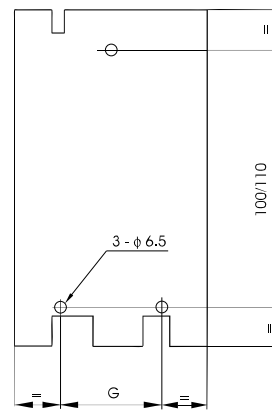
Монтажная панель



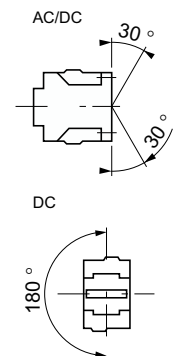
TP1D09~D38



TP1D40~D80



Монтажное положение (без ухудшения параметров)



TP1	D09	D12	D18	D22	D25	D32	D38	D40	D50	D65	D80
C	115	115	120	120	130	135	135	171	171	171	181
G	35	35	35	35	40	40	40	40	40	40	40

Все размеры указаны в мм